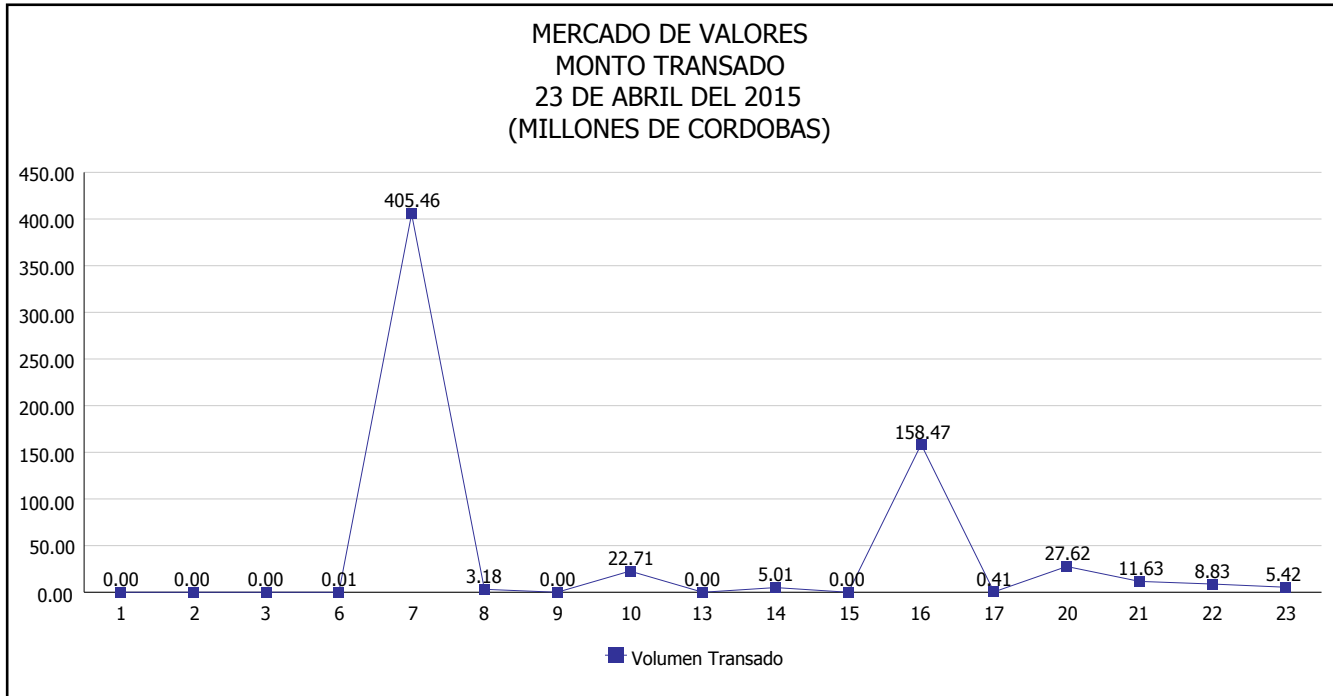


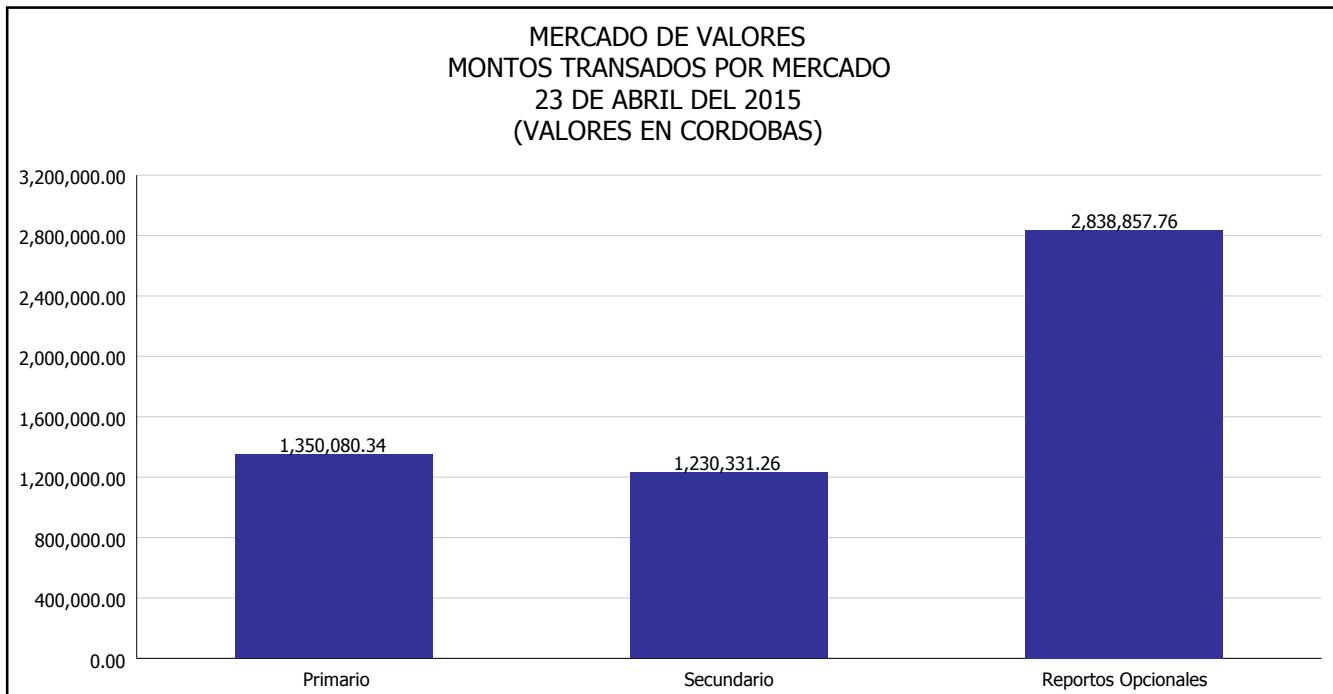


INTENDENCIA DE VALORES INFORME DIARIO MERCADO DE VALORES DE NICARAGUA

Superintendencia de Bancos y de Otras
Instituciones Financieras de Nicaragua



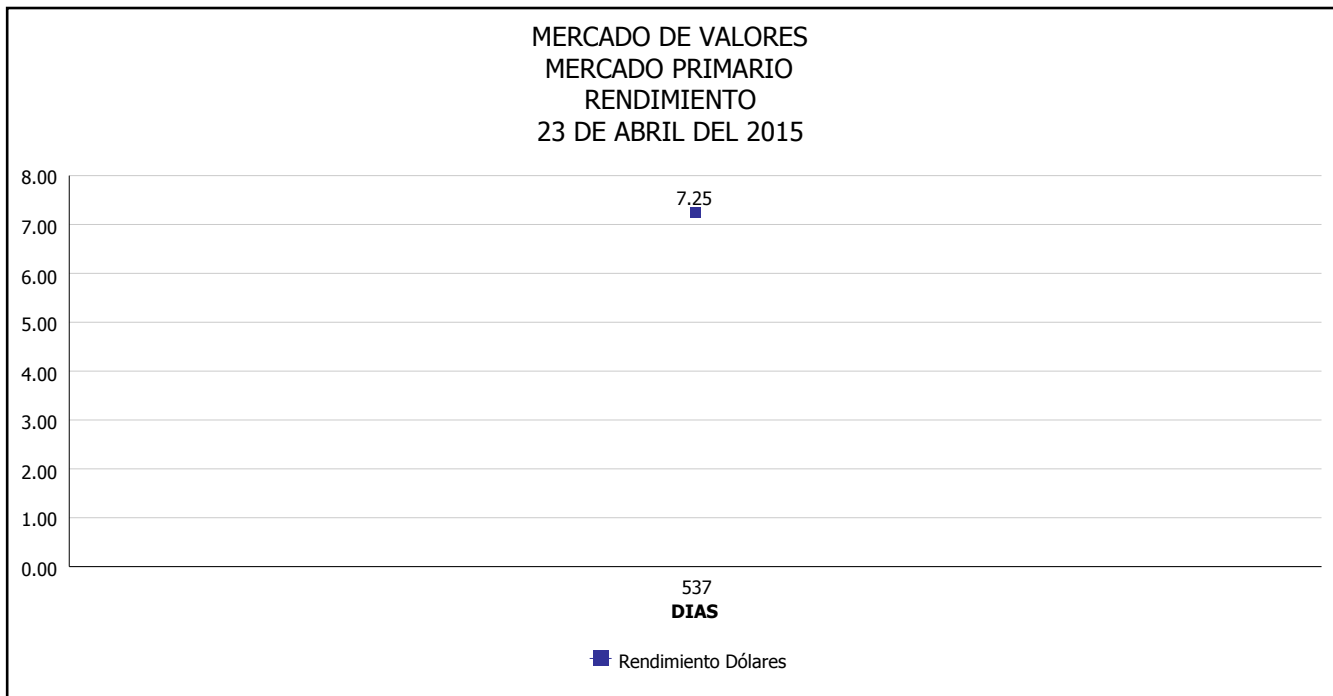
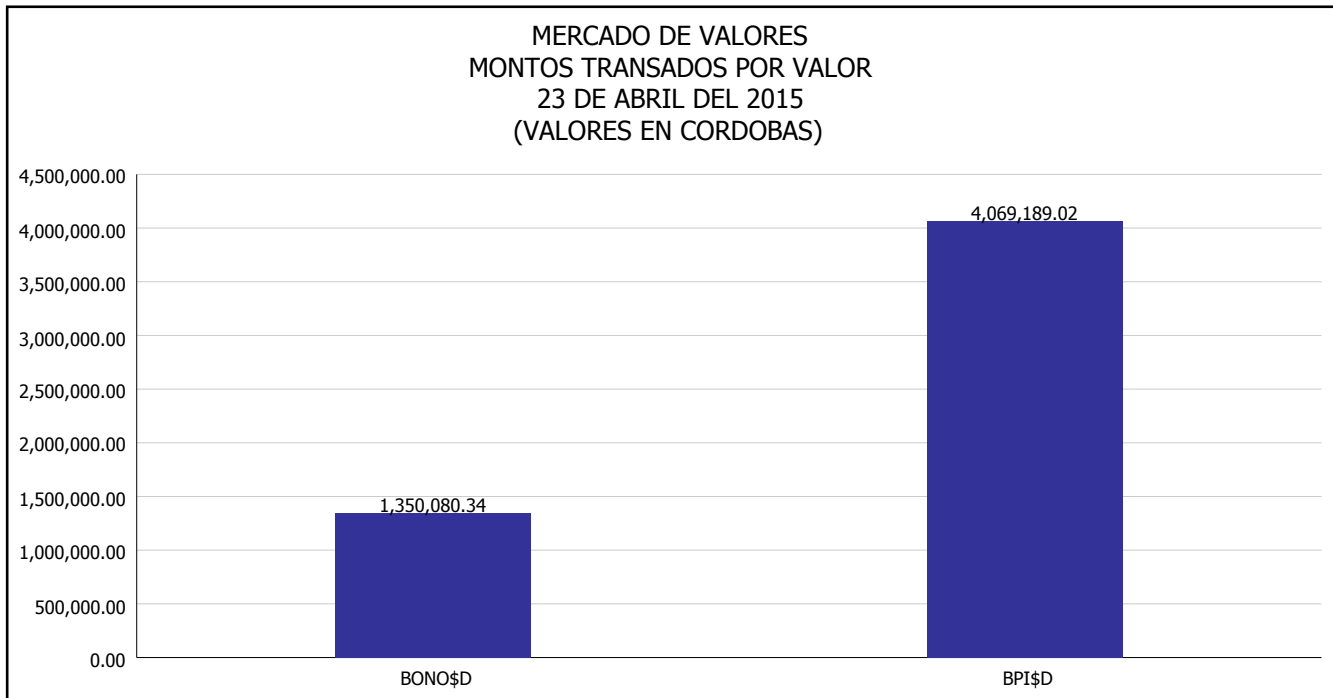
Del 1 al 23 de Abril del 2015, en el mercado de valores se han transado C\$ 648,744,271.87





INTENDENCIA DE VALORES INFORME DIARIO MERCADO DE VALORES DE NICARAGUA

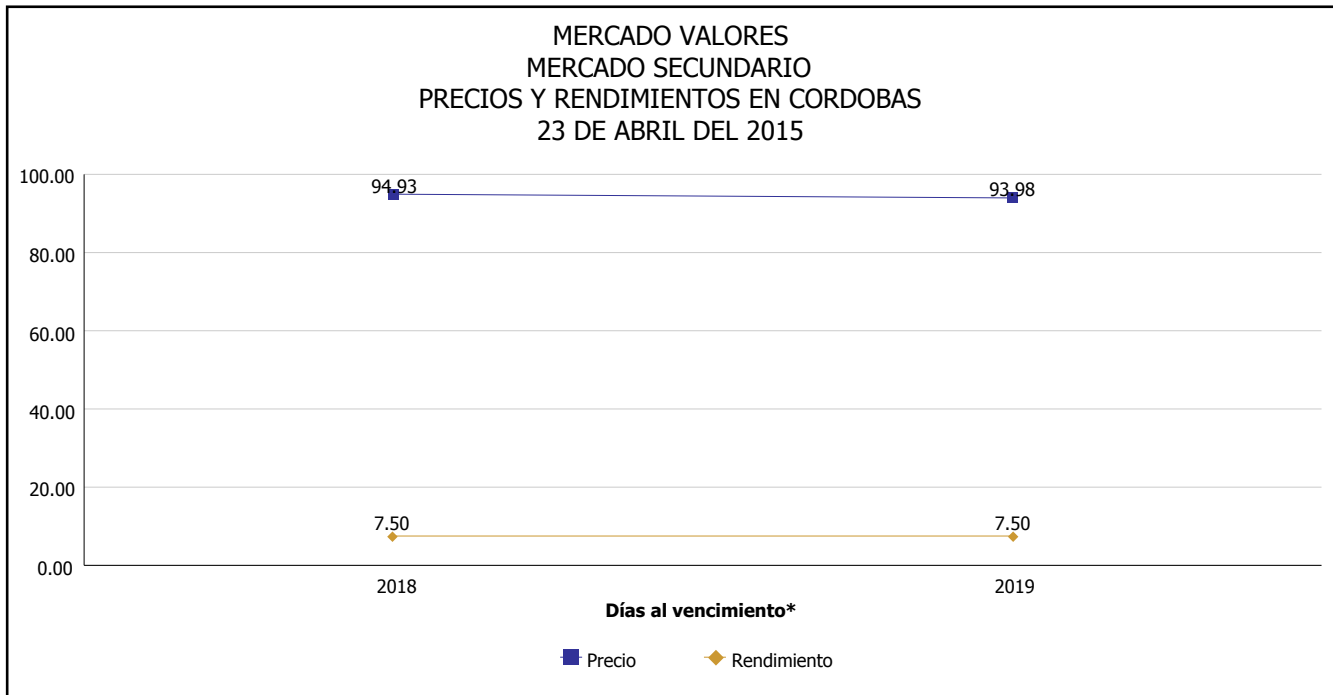
Superintendencia de Bancos y de Otras
Instituciones Financieras de Nicaragua



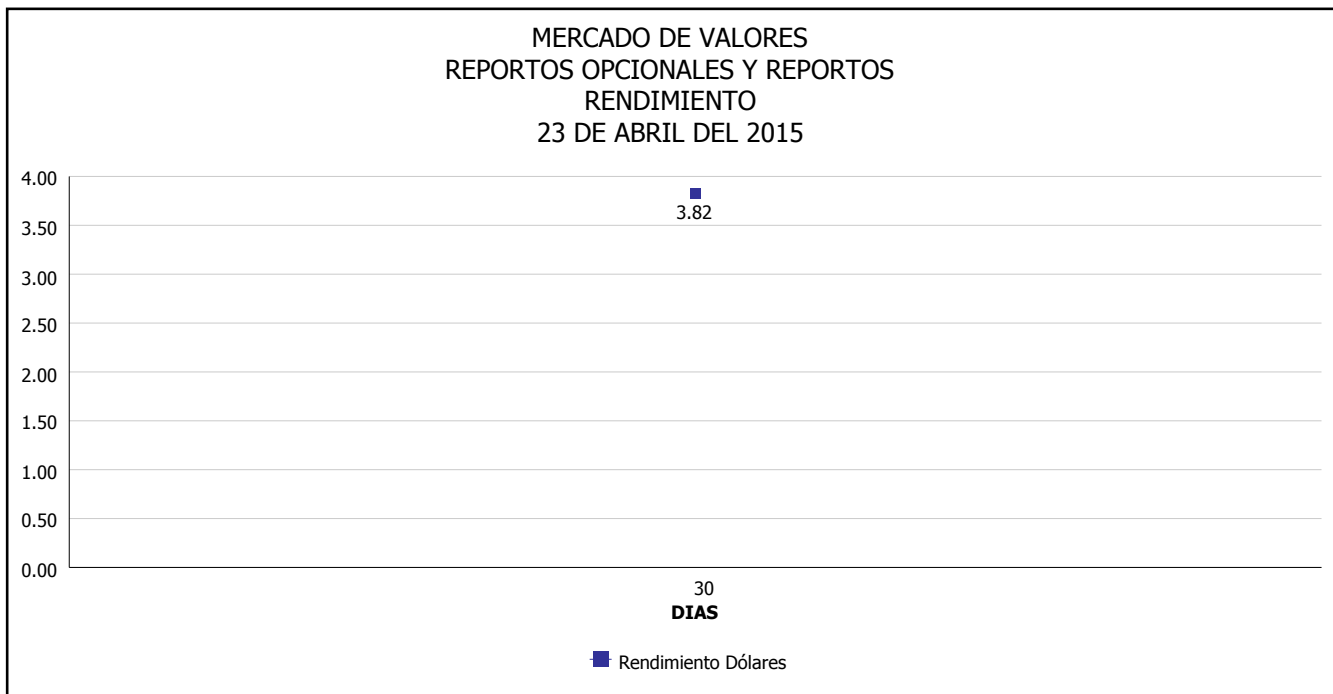


INTENDENCIA DE VALORES INFORME DIARIO MERCADO DE VALORES DE NICARAGUA

Superintendencia de Bancos y de Otras
Instituciones Financieras de Nicaragua



*Para los BPI se presentan años al vencimiento



Fuente: Bolsa de Valores de Nicaragua



Superintendencia de Bancos y de Otras
Instituciones Financieras de Nicaragua

**INTENDENCIA DE VALORES
INFORME DIARIO
MERCADO DE VALORES DE NICARAGUA**

HECHOS RELEVANTES EN MERCADOS INTERNACIONALES

Nueva York, 23 abr (EFE).- El índice compuesto del mercado Nasdaq logró hoy conquistar su primer récord histórico quince años después de su última marca, en una jornada de ganancias en Wall Street que terminó con avances en sus otros dos indicadores.

El índice Nasdaq avanzó 0.41% y terminó la sesión en 5,056.06 unidades, superando así por primera vez los 5,048.62 puntos en los que había cerrado el 10 marzo del año 2000, aunque lejos todavía del máximo histórico de 5,132.52 puntos que fijó ese día.

Por su parte, el Dow Jones de Industriales subió 0.11% hasta 18,058.69 enteros, mientras que el selectivo S&P 500 cerró con un avance de 0.24% hasta 2,112.93 enteros, a menos de cinco puntos del último récord que marcó en marzo.

Los sectores cerraron en positivo, entre los que destacaron el de materias primas (1.74%), el energético (0.80%), el sanitario (0.49%), el financiero (0.24%), el tecnológico (0.22%) y el industrial (0.14%).

La informática IBM (2.95%) lideró las ganancias en el Dow, por delante de Travelers (1.43%), Pfizer (1.23%), Disney (0.98%), Verizon (0.97%), Nike (0.96%), Walmart (0.96%), Home Depot (0.86%) y Microsoft (0.83%).

Encabezó las pérdidas 3M (-3.04%) por delante de Procter & Gamble (-1.79%), Intel (-1.07%), DuPont (-0.91%), Boeing (-0.87%), Coca-Cola (-0.87%), McDonald's (-0.86%), Visa (-0.43%) y American Express (-0.37%).

Tras la clausura de la jornada bursátil, el petróleo de Texas subió a 57.50 dólares, el oro avanzó a 1,193.8 dólares la onza, la rentabilidad de la deuda pública a diez años bajó a 1.937% y el dólar cedió ante el euro, cambiándose a 1.083 dólares.

PRINCIPALES ÍNDICES BURSÁTILES EE-UU				
	CIERRE DEL DIA		VARIACIONES	
ÍNDICES	22/04/2015	23/04/2015	ABSOLUTA	RELATIVA
Dow Jones	18,038.27	18,058.69	20.42	0.11%
Nasdaq	5,035.17	5,056.06	20.89	0.41%
S&P	2,107.96	2,112.93	4.97	0.24%